



Cách cài đặt SIM

Cài đặt APN và truy cập dữ liệu di động



HƯỚNG DẪN CÀI ĐẶT


<http://wifi.co.jp/support/apn>

Dịch vụ dành cho khách hàng của công ty Espas Communications

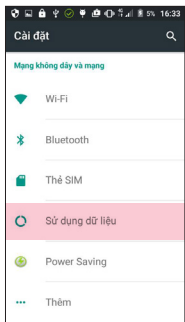
ĐỐI VỚI THIẾT BỊ ANDROID DÙNG CHO SIM DOCOMO VÀ EMOBILE




TRUY CẬP DỮ LIỆU DI ĐỘNG



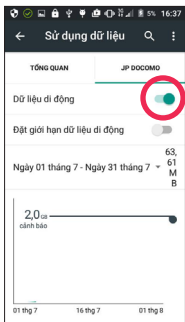
Chọn **Cài đặt**



Chọn **Sử dụng dữ liệu**



Chọn nhà cung cấp (Docomo hoặc Softbank)

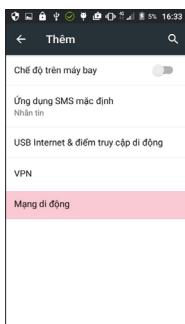


Kích hoạt **Dữ liệu di động**

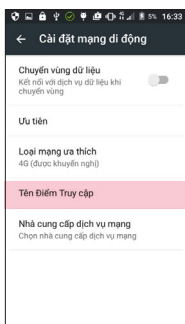
Vui lòng làm theo hướng dẫn trong tờ giấy có dòng chữ **THÔNG TIN QUAN TRỌNG** bên góc phải

Sử dụng thông tin đã được đánh dấu trong khung màu đỏ để cài đặt APN cho điện thoại

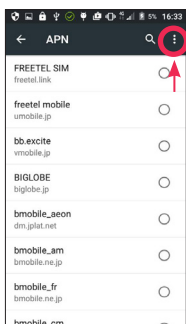
APN SETUP



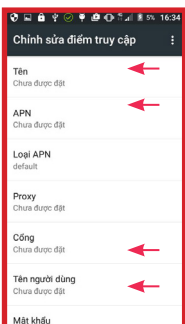
Chọn **Cài đặt** -> Thêm -> **Kết Nối Mạng**



Chọn **Tên điểm trung cấp**



Chọn dấu + Chọn tạo tài khoản APN mới



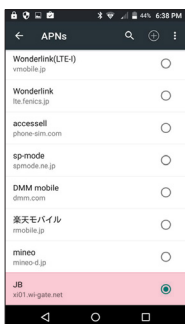
Điền các thông tin yêu cầu



Chọn **Menu & Lưu**



Save




Chọn **JB**

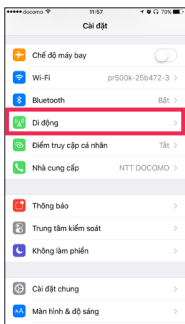
ĐỐI VỚI THIẾT BỊ IOS (IPHONE HOẶC IPAD)



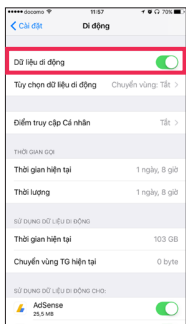
TRUY CẬP DỮ LIỆU DI ĐỘNG



Chọn **cài đặt**




Chọn **Dữ liệu di động**

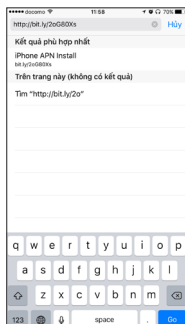


Bật **Dữ liệu di động**

APN SETUP



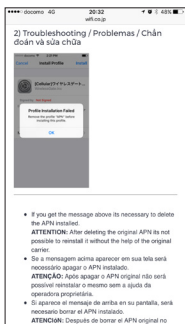
Mở trình duyệt **Safari**



Gõ tìm kiếm <http://wifi.co.jp/support/apn>



Chọn **nút màu xanh bản phiên bản IOS của bạn**



Nếu như cài đặt có lỗi, vui lòng quay trở lại bước 2



www.wifi.co.jp
mail@wifi.co.jp
Fax: 048-829-9436

〒338-0822 Saitama-ken Saitama-shi Sakura-ku Nakajirna 1-27-1-1F

Customer Service / Central de Atendimento

03-6671-7413

Monday to Friday from 11h ~ 20h / Thứ Hai đến thứ Sáu 11h-20h hàng tuần
Seg. a Sex. das 11h ~ 20h / Lunes a Viernes de 11h ~ 20h



Seg. a Sex. das 11h ~ 20h



Lunes a Viernes de 11h ~ 20h



Monday to Friday from 11h ~ 20h



Thứ Hai đến thứ Sáu 11h-20h hàng tuần